



RECHERCHE À L'ÉCOLE  
POUR ÉCRIRE ET LIRE

## Salon de l'écolier

du 12 au 23 mai 2025

### Où ?

- > En divers lieux de Montauban
- ou
- > Dans vos établissements

### Qui ?

- > Des salariés et bénévoles de **REEL**
- > Des animateurs d'associations partenaires
- > Des services pédagogiques des lieux culturels de Montauban
- > Des artistes invités

### Comment s'inscrire

En ligne

3 choix parmi les propositions ci-jointes

avant le 21 mars 2025 >



Affiche de Jeanne Macaigne

## Animations et ateliers

- > En temps scolaire
- > En lien avec le travail engagé depuis septembre
- > À partir des livres des auteurs invités
- > À partir de notre thème annuel

# “Rencontre(s)”

en cliquant ici

<https://www.livrejeunesse82.com>

# Animations et ateliers

En différents lieux de Montauban



## 1 La bande à Bourdelle

CE2-CM1-CM2

1h30

Lors d'une balade dans Montauban, les enfants partent à la recherche de « la bande à Bourdelle », des sculptures dont le point commun est le célèbre sculpteur Antoine Bourdelle. En compagnie du guide-conférencier et munis de leur livret, ils observent, découvrent et font la connaissance de ces œuvres installées dans l'espace public. De belles rencontres en perspective !



**Lieu :** Ancien Collège - Accueil cour d'Honneur

avec le **service pédagogique du CIAP**

**Dates :** des matins des mercredi 14 et lundi 19 mai & l'après-midi du vendredi 16 mai



## 2 Jeu de piste

Cycles 1-2-3

1h30

Des enfants de Moissac et Montauban ont réalisé avec l'artiste en résidence Louise de Contes un « jeu des sept familles » géant, basé sur la perception du monde qui les entoure, sur la rencontre entre l'art et la vie, la rencontre avec l'autre, sur la poétisation du quotidien. Nous avons le plaisir de vous faire partager cette expérience dans un jeu de piste utilisant ces cartes-trésors !

**Organisation et matériel :**  
2 adultes, 1 stylo par groupe



**Lieu :** Ancien Collège - Accueil cour d'Honneur

avec **un bénévole de l'association REEL**

**Dates :** du mercredi 14 au mercredi 21 mai

<https://www.livrejeunesse82.com>

# Animations et ateliers

En différents lieux de Montauban



3

## Micro-Folie : d'un portrait à l'autre

CE2-CM1-CM2

1h30

La micro-folie, un musée numérique itinérant au service de tous les publics. Plus de 4000 œuvres qui peuvent être diffusées, étudiées, et comparées grâce à un dispositif numérique de haute qualité, sur grand écran et tablette, favorisant la découverte en détail, l'interaction et l'échange (cartel, zoom, œuvres complémentaires, jeux).

La ligue de l'enseignement du Tarn et Garonne propose cette année une médiation autour de l'évolution du portrait dans l'art. Premier temps : présentation d'une série de portraits célèbres et significatifs de l'histoire de l'art, échange sur les expressions et les techniques. Second temps : sur les tablettes, les enfants sont invités à dessiner le portrait de leur voisin le plus proche. Les dessins seront envoyés par mail aux écoles.



avec **Christophe Laguna de la ligue de l'enseignement**

**Lieu : Ancien Collège**

**Dates : du mardi 20 au jeudi 22 mai**



## 4 Le livre s'anime

Cycle 2

2h00

Les étudiants de l'ISCID (Institut Supérieur Couleur Image Design) ont réalisé un court-métrage d'animation, libre adaptation de l'album **ICI et là-bas** de Barroux. Après visionnage du film, découverte de la maquette ayant servi à la réalisation, puis confection des personnages en 2D pour pouvoir, à son tour, raconter cette double histoire poignante où rêve et réalité se croisent...

**Matériel :** crayons de papier et de couleurs, feutres, ciseaux, colle



avec **Sabine Contival, CPD à la DSDEN**

**Lieu : Ancien Collège**

**Dates :** les jeudi 15, vendredi 16, jeudi 22 mai & le matin du vendredi 23 mai

https://www.livrejeunesse82.com

# Animations et ateliers

En différents lieux de Montauban

## 5 Les pages paysages

À partir de l'album de Laurence Gillot et Pascale Breyse, **La fourmi, le cerf et moi**, créer un livre épousant la forme de paysages, avec différentes textures et différents plans qui se cachent et se révèlent au fur et mesure que l'on tourne les pages. À l'intérieur, en silhouettes, la faune et la flore tirées du livre référence se rencontrent. Magique.



CE1-CE2-CM1-CM2

1h30

**Matériel :** crayons de papier et de couleurs, feutres, ciseaux, colle, scotch

**PAYANT**

**5€ / ÉLÈVE**

**Lieu :** Ancien Collège

**Dates :** du lundi 12 au mercredi 14 mai  
& du mardi 20 au vendredi 23 mai

avec l'artiste **Capucine Corlet**

## 6 Contes et rencontres

Le génie de la bouteille... De souhaits en métamorphoses, d'épreuves en réussites, tout va si vite. Au détour d'un chemin, on peut rencontrer un ogre et trembler, sourire à une fée, ou faire un pied de nez à la sorcière !



Cycles 1 et 2

1h00

**Lieu :** Ancien Collège

**Date :** le jeudi 15 mai

avec **Les conteuses de Lomagne**

## 7 En chair et en mots

Atelier de tentative risquée de mise en corps, voix, espace d'un texte choisi dans les propositions de l'association REEL. Il s'agit ici et maintenant de jouer avec les mots, les considérer comme matière, passer des beaux mots couchés aux beaux mots debout, vivre l'illimité du langage, parce que c'est vrai. Faire de l'extra quotidien. Se dire que rien n'est définitif. Se relier à soi, aux autres, au monde, en étant soi-même comme un autre, seuls mais ensemble.

Cycles 1-2-3

1h15

**Lieu :** Ancien Collège

**Dates :** le jeudi 15 & le vendredi 16 mai

avec **Xavier Rabay, CPD à la DSDEN**





<https://www.livrejeunesse82.com>

## Animations et ateliers

En différents lieux de Montauban

CE2-CM1-CM2

### 8 Rencontrer, raconter, croquer 3 œuvres du musée

1h30

Exposez une même œuvre à dix visiteurs différents et vous obtiendrez dix interprétations différentes de cette même œuvre. L'art n'est pas soumis à une vérité universelle et chaque question, réflexion, hypothèse est bonne à partager.



MIB  
Musée  
Ingres Bourdelle

Attribué à Rutilio Manetti  
(Sienne, 1571-1639)  
Deux Chanteuses. Huile sur toile.  
Don Mortarieu, 1843

avec le service pédagogique du MIB

Lieu : Musée Ingres-Bourdelle


Date : le mercredi 21 mai

### 9 Tous les bouquets sont dans la nature

Cycle 1

2h00

Dans les jardins familiaux, la nature au cœur de la ville nous émerveille. À partir des livres **Un beau bouquet** de Lucie Brunellière et **Oreille de géant** de Pierre Zenzius, les enfants auront l'occasion de découvrir une multitude de fleurs, de parfums. Un beau bouquet et à chaque pas, un élan vers la poésie de chaque pétale. Dans cette délicatesse, la « mauvaise » herbe a-t-elle sa place ?



Grand  
Montauban  
Communauté d'Agglomération

avec Gaëlle Raveyre, des Jardins familiaux

Lieu : Jardins familiaux de Montauban

Date : le mardi 20 mai après-midi

https://www.livrejeunesse82.com

# Animations et ateliers

Dans les établissements scolaires

10

## Bain de signes

Cycle 1

1h00

À partir de l'album **Encore un plouf !** d'Isabelle Ricq, plonger, nager dans le monde du silence, jouer avec de nouveaux amis aquatiques, s'inventer et vivre des aventures... et les raconter en exprimant ses émotions en langage des signes, atteindre la rive de l'autre.



avec Gwendoline Olivier de l'association REEL

**Lieu :** dans votre école  
**Dates :** les après-midis des mardi 13 & 20, jeudi 15 & 22 mai

11

## Contraire complémentaire

Cycle 1

1h30

Quand un papillon rencontre un géant de la forêt, comme Farfalle avec **Le Brutalone** d'Alexandre Lacroix et Jérémy Pailler, on peut imaginer que tout les oppose, pour le pire. Parfois, les contraires s'attirent... et s'accordent. L'atelier plastique propose de recréer cette amitié, cet équilibre, en travaillant l'argile, le papier... Alors, la matière brute se transforme, devient forte et légère, prend vie, tranquille.



avec Frédérique Giquel de l'association REEL

**Lieu :** dans votre école  
**Dates :** du lundi 12 au vendredi 16 mai

**Matériel :** argile et papier

12

## Parcours de lecteurs joueurs

Cycles 1-2-3

1h00

REEL crée des jeux de société à partir des livres sélectionnés pour les prix littéraires, des jeux de parcours jamais en solitaire... qui nous font vivre et revivre les aventures auxquelles invitent les personnages, les lieux, les situations. Et parfois même, en inventer de nouvelles.

avec Paule Ladoux et Rose Galéano de l'association REEL

**Lieu :** dans votre école  
**Dates :** les mardi 13, jeudi 15 et mercredi 21 mai

**Organisation :** prévoir lieu assez grand pour pratiquer en demi-classe

https://www.livrejeunesse82.com

## Animations et ateliers

Dans les établissements scolaires

13

### Rencontre réelle

GS - Cycles 2 et 3

2h00

Réaliser un personnage fictif et lui serrer la main, la patte, le sabot, la tige, la feuille... En effet, au fil de vos lectures, vous avez croisé de nombreux personnages et certains vous ont marqués... C'est un auteur, une autrice qui les a placés sur votre chemin, glissés entre les pages et les lignes des ouvrages partagés en classe. Rencontrés sur le papier, si vous le désirez, nous pouvons les rendre réels par le papier ! Au ver, à la pomme, l'oiseau, le poisson, la brute, le papillon, au luron ou encore à la feuille morte, l'étoile, la tolérance, l'humanité, l'amitié... nous pouvons donner corps, les faire sortir de soi, les faire exister... Partons alors à la rencontre de la technique du papier mâché, sillonnons l'imagination et croisons le faire ensemble ! Si par hasard, vous rencontrez des difficultés, Michel Brassac sera là pour vous aider à faire face !

Possibilité pour des personnages plus massifs comme l'ours blanc ou le cerf de les réaliser sous forme de trophée, de rencontre\*!

\*Un rencontre : en héraldique, tête d'animal représentée de face.

Organisation : 2 classes de la même école par journée.  
L'artiste contactera les enseignant-e-s pour le matériel.



avec le plasticien **Michel Brassac**

**Lieu** : dans votre école

**Dates** : du mardi 13 au vendredi 16

& du mardi 20 au vendredi 23 mai

**PAYANT**

**5€ / ÉLÈVE**

14

### Une invitation au dialogue

Cycles 2 et 3

1h00

L'atelier philo proposé est un espace de parole collective où peuvent s'exprimer les questions universelles des enfants et s'élaborer des réflexions sur notre rapport au monde. Il a pour but de favoriser une pensée créative, attentive aux points de vue des autres et critique.



avec **Monique Baylac-Troy**, animatrice  
pédagogique de l'OCCE 82

**Lieu** : dans votre école

**Dates** : du mercredi 14 au vendredi 16

& du mercredi 21 au vendredi 23 mai

<https://www.livrejeunesse82.com>

## Animations et ateliers

Dans les établissements scolaires

15

### Chante-moi une histoire

Cycles 1

1h00

Il y a des chansons à voir, les mots roulent, les rimes comme des vagues à l'infini portent des rêves, des espoirs. À partir de l'album **Il y a** de Nicolas Pechmezac et Jennifer Yerkes et d'autres œuvres d'auteurs invités, une chanson commune se dessine dans une symphonie d'images et de sons, écho d'un monde sensible.



avec **Hélène Gimet** de l'association REEL

Lieu : dans votre école

Dates : du lundi 12 au vendredi 16 mai


16

### Mots doux et modelage

Cycles 1

1h00

Un petit poisson, un petit oiseau s'aimaient d'amour tendre... comme de la pâte à modeler ! Deux mondes s'unissent pour un monde... meilleur. À partir de l'album **Tomber amoureux** d'Andrée Prigent, atelier de modelage pour créer des duos improbables et des histoires d'amour à rêver et à vivre.



Matériel : pâte à modeler

avec **Hélène Lelong** de l'association REEL

Lieu : dans votre école

Dates : du lundi 12 au vendredi 16 mai

17

### Poésie visuelle

PAYANT

5€ / ÉLÈVE

GS - Cycles 2 et 3

1h00

Entrez dans l'univers délicieusement décalé de la poésie visuelle : là où les mots se prennent pour des images, et les images pour des poèmes. Entre deux éclats de théorie et quelques débordements pratiques, vous apprendrez à découper le sérieux, coller l'inattendu et réinventer le monde avec un crayon qui dérape parfois... exprès.

La poésie visuelle joue sur la disposition, la typographie, les formes ou les couleurs pour créer un sens inédit, explorant autant la page que les mots.



Matériel : feuilles, crayons de papier et de couleurs, feutres, ciseaux, colle

avec le poète **Pierre Soletti**

Lieu : dans votre école

Date : le jeudi 22 mai





https://www.livrejeunesse82.com

# Animations et ateliers

Dans les établissements scolaires

18

## Comment les couleurs se rencontrent...

Cycle 3

1h30

Dans l'Histoire de l'art la rencontre, c'est d'abord et surtout la rencontre des couleurs. C'est ainsi que l'atelier proposé montrera comment s'associent les couleurs pour faire œuvre, et comment des élèves peuvent associer les couleurs pour l'approche d'une esthétique.

Après un rapide Power point pour exemples, l'atelier privilégiera donc deux démarches : la création d'un nuancier à partir des couleurs primaires, et une approche des couleurs complémentaires.



**Matériel :**  
vidéoprojecteur,  
feuilles Canson  
blanches, peinture

avec **Daniel Vieitez** de l'association REEL

**Lieu :** dans votre école  
**Dates :** du lundi 19 au vendredi 23 mai

19

## Il était plusieurs fois la terre...

Cycles 2 et 3

1h00

Atelier d'initiation au modelage de l'argile. Les enfants créent des silhouettes en s'inspirant de personnages de contes connus... Voilà que ceux-ci se mettent en marche et, comme dans toutes les histoires, se rencontrent. Puis...

Les œuvres seront ensuite cuites à l'Espace Bourdelle, à charge aux enseignants de venir les récupérer 15 jours après.



**Organisation :**  
atelier en  
demi - classe

**PAYANT**  
**5€ / ÉLÈVE**

avec les sculptrices  
**Alixé André-Acquier** et **Virginie Vion**,  
de l'**Espace Bourdelle**

**Lieu :** dans votre école  
**Dates :** les matins des jeudis 15 & 22,  
et des vendredis 16 & 23 mai

https://www.livrejeunesse82.com

# Animations et ateliers

Dans les établissements scolaires



## 20 À l’affiche

Cycles 2-3 - Collège

2h00

L’auteure-illustratrice Jeanne Macaigne est la créatrice de l’affiche du Salon 2025 où se mêlent, chemin faisant, sur un pont arc-en-ciel dans la nuit bleutée, humains, animaux et livres en promenade. En atelier, l’artiste propose aux enfants de réfléchir à un événement merveilleux qu’ils aimeraient organiser, et de composer à leur tour leur propre affiche, en assemblant divers éléments, pour communiquer sur le festival qu’ils auront imaginé.

**Matériel :** feuilles Canson blanches, crayons de papier et de couleurs, feutres, ciseaux, colle



**PAYANT**

**5€ / ÉLÈVE**

avec l’illustratrice Jeanne Macaigne

**Lieu :** dans votre école

**Dates :** le jeudi 22 & le matin du vendredi 23 mai




## 21 L’élan vers...

Cycle 1 et 2

1h00

À partir du livre **Gigi est un oiseau**, de Emilie Chazerand et Christine Roussey, la chorégraphe Julie Puigvert propose aux élèves d’expérimenter le plaisir de la danse qui transporte, au travers de situations chorégraphiques ludiques.

**Organisation et matériel :** prévoir un lieu assez grand pour pratiquer, tapis



**PAYANT**

**5€ / ÉLÈVE**

avec la chorégraphe Julie Puigvert

**Lieu :** dans votre école

**Dates :** les lundi 19, mardi 20 & vendredi 23 mai

https://www.livrejeunesse82.com

# Animations et ateliers

Dans les établissements scolaires



## 22

### Dialogue(s) en fresque et carnets

Exploration artistique de l'univers de la collection **Philoménale** de Frédérique Elbaz, des livres qui abordent les grands thèmes philosophiques en faisant dialoguer une petite fille avec les arbres qu'elle rencontre. Création d'une fresque collective puis, en duo, de carnets où seront repris des éléments de la fresque et où viendront s'inclure des bouts de textes, bulles de BD...



Cycles 3

2h00

Matériel : feuilles, crayons de papier et de couleurs, feutres, ciseaux, colle

avec l'artiste **Anne Maîtrejean**

Lieu : dans votre école

**PAYANT**  
**5€ / ÉLÈVE**

Dates : les jeudi 15, vendredi 16, lundi 19 & mardi 20 mai



## 23

### Ombres et lumière

Dans la forêt de l'album **Manqué !** d'Antonin Faure (cycle 1) ou celle des **Lurons** d'Anthony Martinez (cycle 2), les ombres dansent et des scènes étonnantes voient le jour au bout de nos doigts. Sous le projecteur, chaque mouvement devient une poésie visuelle, chaque silhouette une œuvre d'art vivant, et quand deux se rencontrent... il y a mille et une interactions à inventer, à jouer, à la croisée des hasards, des regards.



Cycles 1 et 2

1h30

Organisation : prévoir un lieu où faire le noir  
Matériel : feuille, crayons de papier, ciseaux, colle



avec **Marion Gil** de l'association REEL

Lieu : dans votre école

Dates : les après-midi du lundi 12 au vendredi 23 mai

### Comment s'inscrire ?

En ligne

> 3 choix parmi les propositions

avant le 21 mars 2025 >

en cliquant ici

